



KEZAKO du 14 mai 2024

LE VIEILLISSEMENT DE LA POPULATION :

Un défi pour les politiques territoriales locales (ou)
d'aménagement du territoire



01

Accueil par Hervé OLLIVIER,
directeur des études et directeur adjoint, Topos.

02

Présentation par Hélène MAUBLANC,
responsable thématique Habitat & Populations, Topos

- ☾ Qualifier le vieillissement, quelques indicateurs et définitions
- ☾ Une géographie contrastée des seniors
- ☾ Défi pour les politiques territoriales locales (ou) d'aménagement du territoire

03

Témoignage de Pierre-Olivier LEFEBVRE,
délégué général du réseau francophone des villes amies
des aînés (RFVAA)

04

Questions / Réponses

et invitation à partager les besoins et participer
aux comités du cycle d'études

05

Conclusion par Géraldine LORHO,
Directrice, Topos.



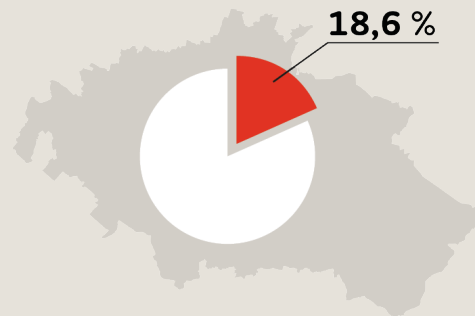
Qualifier le vieillissement, quelques indicateurs et définitions

Vieillesse démographique :

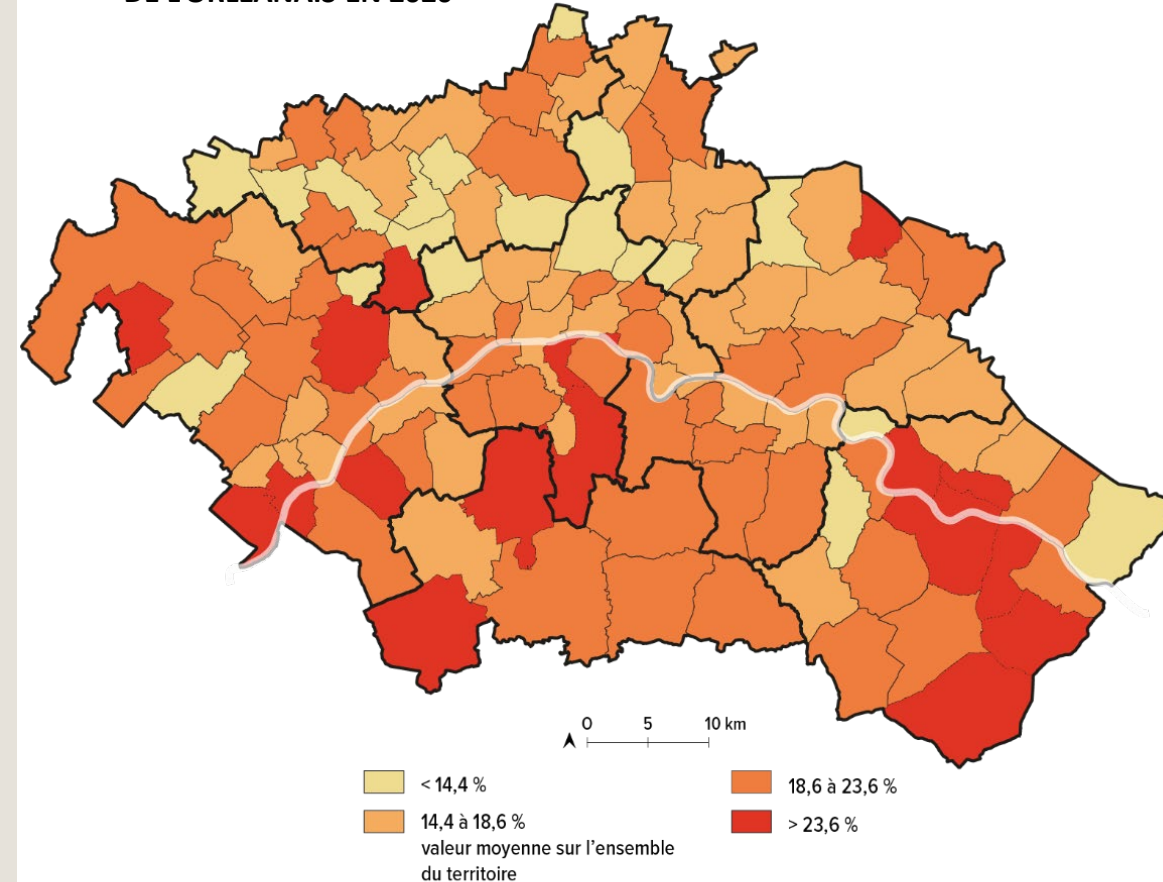
augmentation de la proportion des personnes âgées (ici de plus de 65 ans) dans la population totale.

A distinguer du vieillissement individuel ou biologique, synonyme de dégradation dans les représentations.

Dans les territoires de l'Orléanais, les plus de 65 ans sont 85 022 en 2020 sur une population totale de 456 658 habitants soit :



PART DES PERSONNES DE 65 ANS ET PLUS DANS LES TERRITOIRES DE L'ORLÉANAIS EN 2020

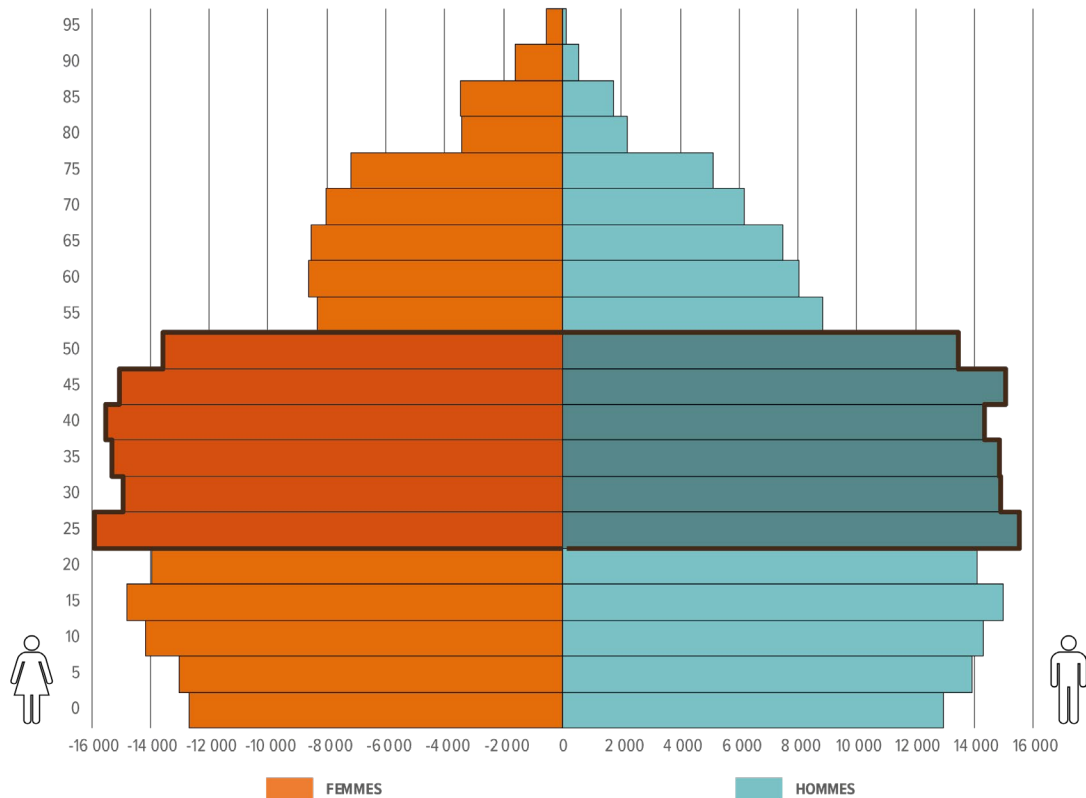


Source : Insee RP 2020. Traitement - Topos 2024.

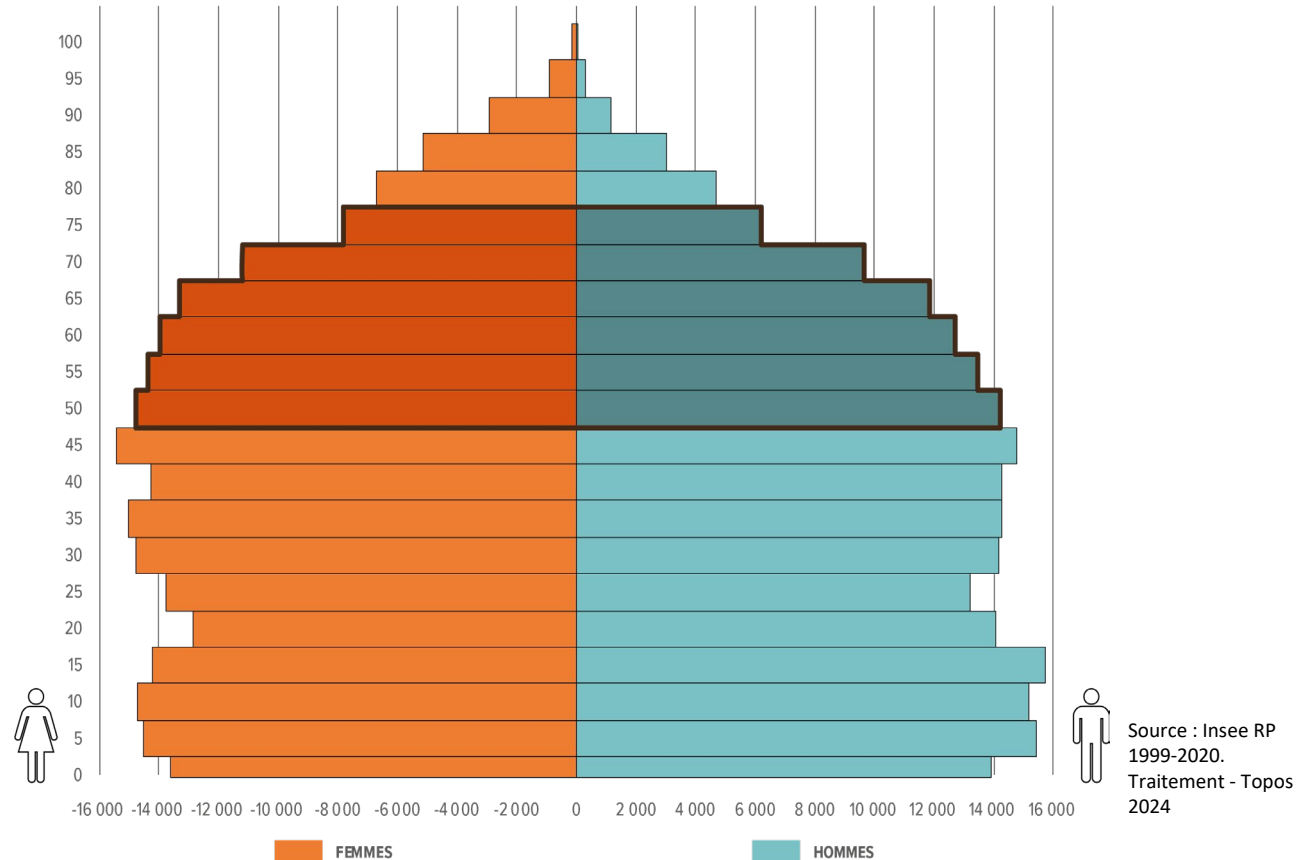


Qualifier le vieillissement, quelques indicateurs et définitions

PYRAMIDE DES ÂGES DES TERRITOIRES DE L'ORLÉANAIS EN 1999



PYRAMIDE DES ÂGES DES TERRITOIRES DE L'ORLÉANAIS EN 2020



Vieillesse démographique : processus qui découle mécaniquement de la transition démographique, c'est-à-dire de la convergence de la mortalité et de la natalité vers des taux faibles.

- Avec l'espérance de vie qui augmente : vieillissement démographique par le haut de la pyramide des âges.
- Avec la baisse de la natalité, vieillissement démographique par le bas de la pyramide des âges.



Qualifier le vieillissement, quelques indicateurs et définitions

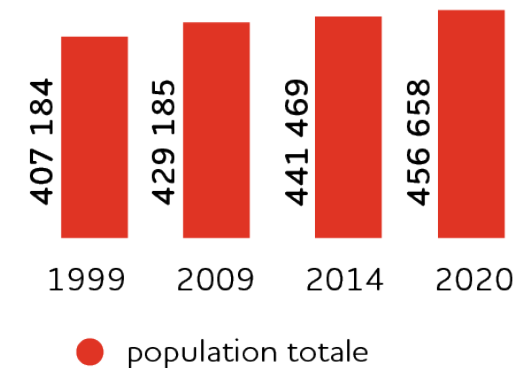
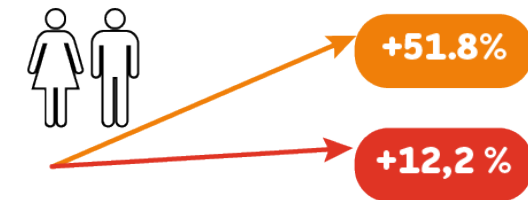
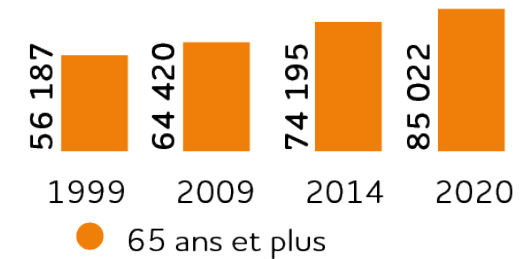
- **Gérontocroissance :**

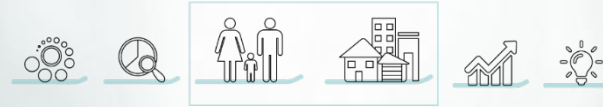
Évolution du nombre de personnes âgées.

C'est une mesure absolue utile pour pouvoir apprécier

l'augmentation des besoins de cette population sur un territoire.

Évolution de la population des 65 ans et plus entre 1999 et 2020 dans les territoires de l'Orléanais





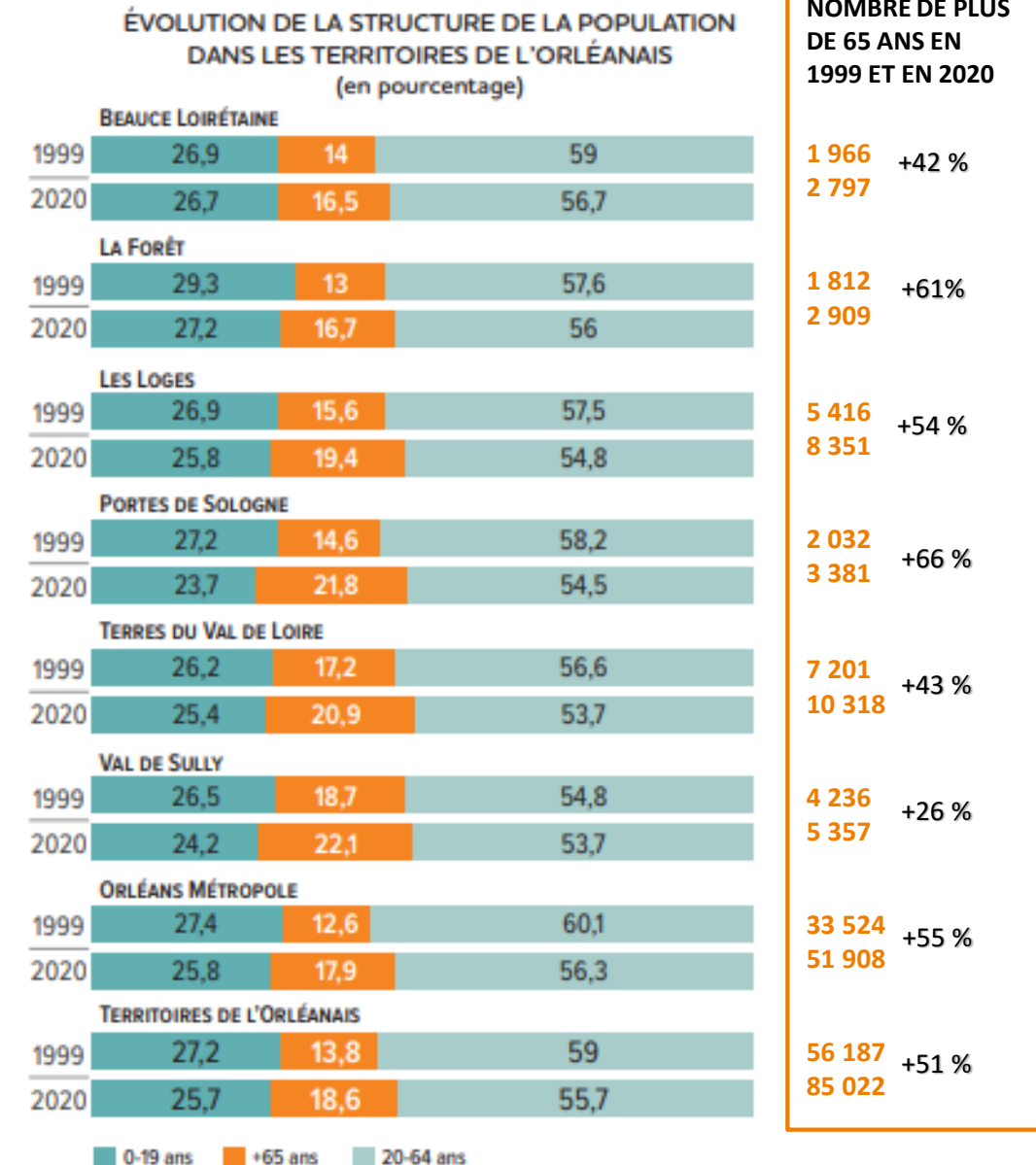
Qualifier le vieillissement, quelques indicateurs et définitions

Impacts : la part et le nombre de seniors augmentent

dans l'effectif global de la population

avec des différences importantes selon les communautés

de communes, et plus encore, d'une commune à l'autre.

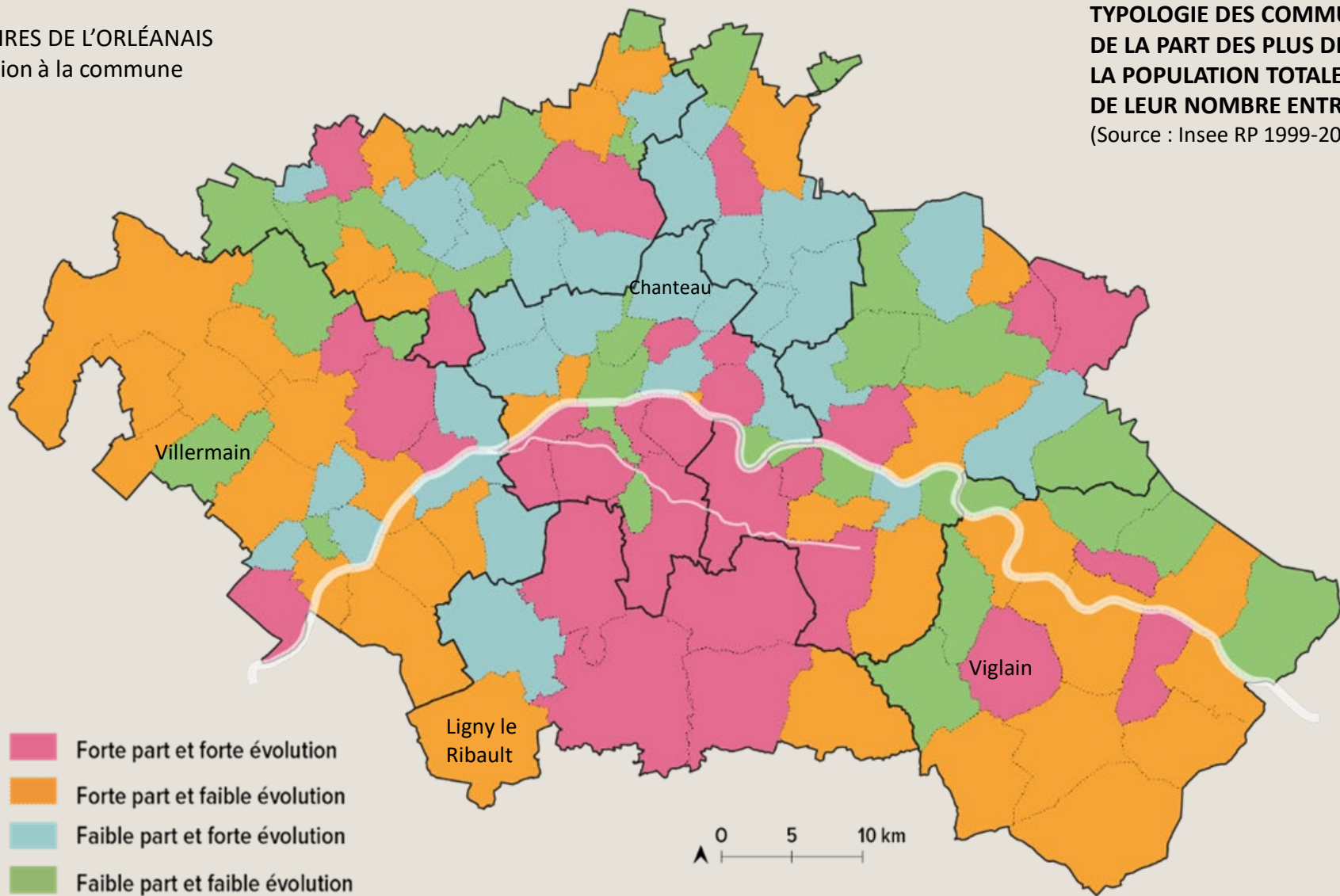




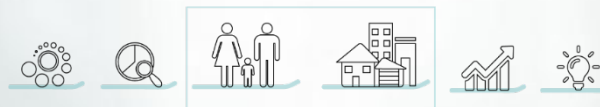
Une géographie contrastée des seniors

TERRITOIRES DE L'ORLÉANAIS
 Répartition à la commune

TYPLOGIE DES COMMUNES EN FONCTION DE LA PART DES PLUS DE 65 ANS SUR LA POPULATION TOTALE EN 2020 ET DE L'ÉVOLUTION DE LEUR NOMBRE ENTRE 1999 ET 2020
 (Source : Insee RP 1999-2020. Traitement - Topos 2024)



- Forte part et forte évolution
- Forte part et faible évolution
- Faible part et forte évolution
- Faible part et faible évolution








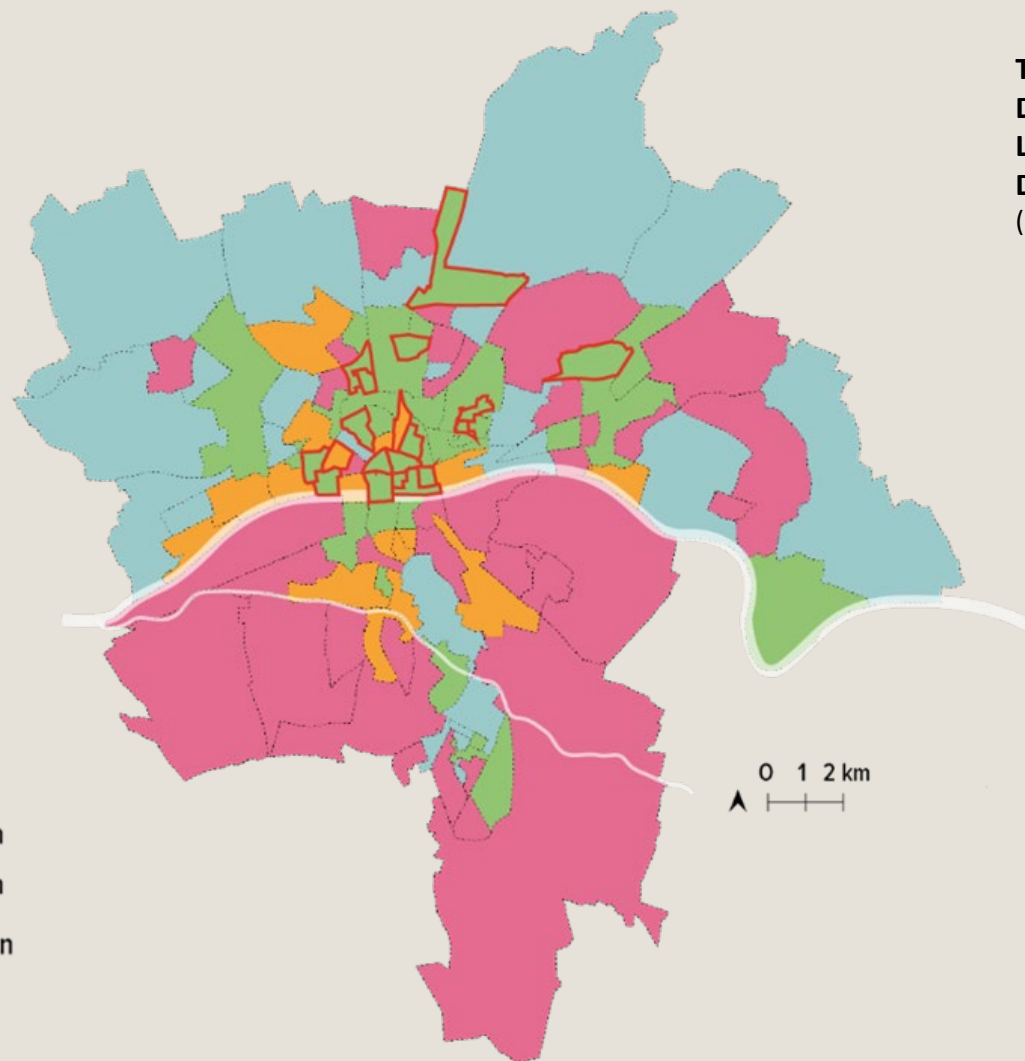
Une géographie contrastée des seniors

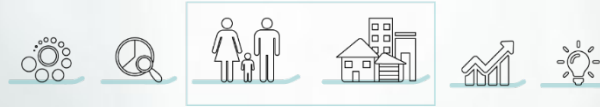
ORLÉANS MÉTROPOLE

Répartition à l'Îlots regroupés
pour l'information statistique (Iris) -
Insee

**TYPOLOGIE DES COMMUNES EN FONCTION
DE LA PART DES PLUS DE 65 ANS SUR
LA POPULATION TOTALE EN 2020 ET DE L'ÉVOLUTION
DE LEUR NOMBRE ENTRE 1999 ET 2020**
(Source : Insee RP 1999-2020. Traitement - Topos 2024)

-  Forte part et forte évolution
-  Forte part et faible évolution
-  Faible part et forte évolution
-  Faible part et faible évolution
-  Évolution négative





Défi pour les politiques territoriales locales (ou) d'aménagement du territoire

QUELS ENJEUX POUR LES TERRITOIRES ?

- ☑ **Structurer une politique publique intégrée et transversale d'ensemble** : les transports collectifs, la voirie et l'éclairage public, la conception des quartiers, la localisation des activités et des services, les lieux de sociabilité, la culture et le sport pour intégrer l'ensemble des habitants.
- ☑ **Adapter les politiques** à la structure locale de la population et les évolutions à venir.
- ☑ **Anticiper** les besoins et agir en **prévention** : en logements adaptés et en équipements.
- ☑ Adapter l'ensemble de notre économie aux enjeux du vieillissement et **valoriser la contribution des seniors**.
- ☑ **Rester mobile pour rester autonome** et rendre l'espace **accessible à tous et à tout âge**.



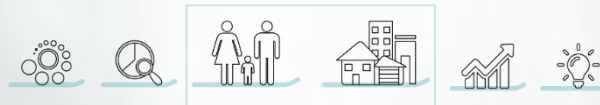
Défi pour les politiques territoriales locales (ou) d'aménagement du territoire

CHANGER DE REGARD ...?

Développer une vision d'une société de la longévité : « *Un mot est important, c'est la notion de longévité. Quand on parle de société du vieillissement, les vieux c'est toujours les autres, ce n'est jamais soi. En revanche, la longévité concerne tout le monde.* ». Serge Guérin, sociologue.

AGIR EN PRÉVENTION ?

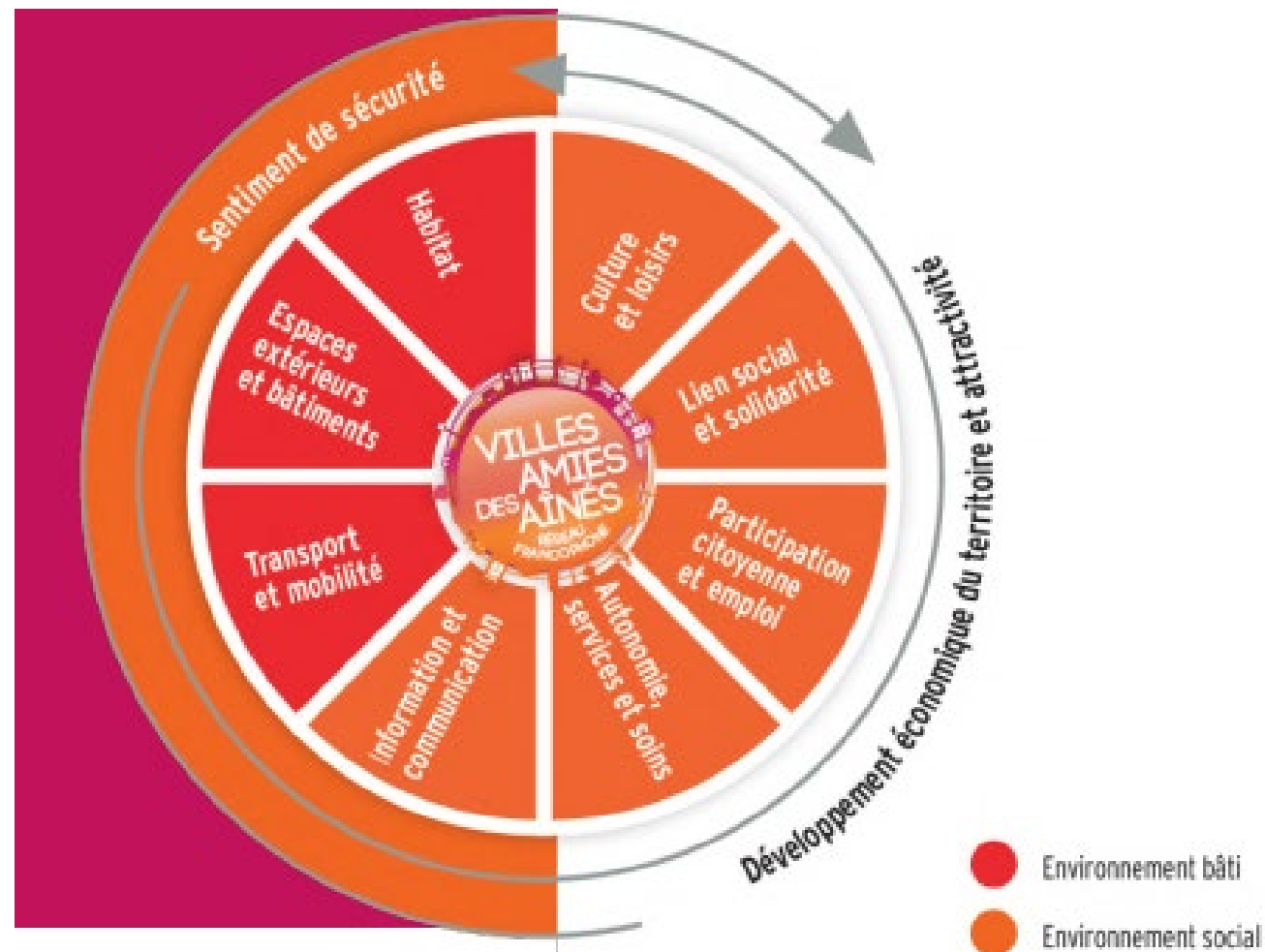
La prévention est un enjeu majeur dans le cadre de la perte d'autonomie, pour prolonger l'espérance de vie en bonne santé et anticiper les mesures d'accompagnements à initier.



Témoignage de Pierre-Olivier LEFEBVRE, délégué général du réseau francophone des villes amies des aînés (RFVAA)

POUR ALLER PLUS LOIN :

- Guide mondial des villes amies des aînés, Organisation mondiale de la santé
- Site internet : <http://www.villesamiesdesaines-rf.fr/>





RETROUVEZ LE FOCUS

SUR NOTRE SITE :

<https://www.topos-urba.org>

Focus

N°5/
AVR. 24

CYCLE SUR
LE VIEILLISSEMENT



SENIORS, QUELS ENJEUX ET QUELLES POLITIQUES DESSINER ?

C'est la première fois en France que les seniors sont aussi nombreux à vieillir et vivre aussi longtemps. Le vieillissement démographique des populations est à appréhender comme le résultat de deux tendances que l'on peut estimer heureuses : la maîtrise de la fécondité et l'allongement de la vie. Il faut y ajouter les pics démographiques du *baby-boom* et de l'immigration forte des trente glorieuses.

Au 1^{er} janvier 2020, en France, un Français sur cinq a plus de 65 ans. Cette proportion a augmenté de 8 points depuis 1990, atteignant 21,5 % en 2024. La progression est ainsi bien plus rapide que l'augmentation de la population totale. Les personnes âgées de plus de 75 ans représentent désormais une personne sur dix en France (10,4 %) et leur part est en forte augmentation.

En 2023, la région Centre-Val de Loire compte presque autant d'habitants de moins de 20 ans (592 000 «jeunes») que de personnes âgées de 65 ans ou plus (613 000 «seniors»). Ces populations représentent respectivement 23 % et 24 % de la population. Entre 2010 et 2020, la part des seniors dans la population a augmenté davantage en région Centre-Val de Loire (+4 points) qu'en France métropolitaine (+3,5 points).

Ces proportions inédites imposent de relever un défi démographique : mieux prendre en compte le vieillissement dans le modèle de société.

« Plus que jamais, les économies locales devront prendre en compte la structure de leur population. Plus que jamais, les collectivités locales devront s'adapter aux réalités locales » indiquait Luc BROUSSY en 2021, président de France Silver Éco et auteur de rapports interministériels sur le vieillissement.



LA PART DE PLUS DE 65 ANS EN 2020 :

France : 20,2 %	Territoires de l'Orléanais : 18,6 %
Centre-Val de Loire : 22,7 %	Orléans Métropole : 17,9 %
Loiret : 20,2 %	



MERCI POUR VOTRE ATTENTION !

